

Lovisenlund skole



Ukeplan for 4. trinn 18. november - 22. november 2024 Uke 47



Tema




Vi starter opp med temaet «Hva i all verden?» denne uken. I løpet av temaperioden skal vi lære mer om «Verdensrommet». Vi skal jobbe med tekster knyttet til temaet i ulike grupper. Dette er et lesekurs i helhetslesing for hele trinnet. Dette blir spennende!

Informasjon

- **Vi starter opp med skole-hjemsamtaler denne uken. Vel møtt!**
- Fravær må meldes inn i Visma før kl. 08.00.
- Minner om reflekskonkurransen i regi av elevrådet i november.
- Julefest for 4.trinn tirsdag 10.desember.

Uteskole

På torsdag skal vi på tur til Kråkefot. Elevene kan ta med bålmat. Husk å ta med vedkubbe dersom dere har, nok mat og drikke, og klær etter vær.

MANDAG	TIRSDAG	ONSDAG	TORSDAG	FREDAG
Start 8.30	Start 8.30	Start 8.30	Start 8.30	Start 8.30
			 Bibliotek Uteskole 	Gym 
Slutt 13:30	Slutt 13:30	Slutt 12.30	Slutt 13:30	Slutt 13:30

Lekser:

Regning	Mattestreker: Gjør side 64 og 65.																		
Engelsk English notebook	<p>English notebook: 1. Skriv overskriften, setningene og tabellen nedenfor. 2. Øv veldig godt på å si og skrive ordene i tabellen riktig.</p> <p>Week 47 – Adjectives Adjectives are words that describe people, places, or things. Some adjectives describe how things look, sound, smell, feel, or taste.</p> <table border="1"> <thead> <tr> <th>English</th> <th>Norwegian</th> </tr> </thead> <tbody> <tr> <td>blue</td> <td>blå</td> </tr> <tr> <td>red</td> <td>rød</td> </tr> <tr> <td>green</td> <td>grønn</td> </tr> <tr> <td>yellow</td> <td>gul</td> </tr> <tr> <td>orange</td> <td>oransje</td> </tr> <tr> <td>pink</td> <td>rosa</td> </tr> <tr> <td>black</td> <td>svart</td> </tr> <tr> <td>white</td> <td>hvit</td> </tr> </tbody> </table> <div style="border: 1px solid red; border-radius: 50%; padding: 20px; text-align: center; color: red; margin-top: 20px;"> <p>Remember to sign the “Show and tell-test” and bring it back to school.</p> </div>	English	Norwegian	blue	blå	red	rød	green	grønn	yellow	gul	orange	oransje	pink	rosa	black	svart	white	hvit
English	Norwegian																		
blue	blå																		
red	rød																		
green	grønn																		
yellow	gul																		
orange	oransje																		
pink	rosa																		
black	svart																		
white	hvit																		
Lesing og skriving	<p>Skriftforming: Skriv teksten på arket inn i S-boka så fint du kan.</p> <p>Les minst 15 minutter hver dag i valgfri bok. Les høyt for voksen hjemme i løpet av uka.</p> <p>NB: Underskrift av foresatt på diktaten din, bak i hjerteboka.</p>																		
Øveord	Lær deg å skrive disse ordene: Øv til du klarer å skrive de riktig. Skriv ordene i øveboka di. hjerne- hjelm- gift- gyng- hjul																		

Læringsmål:

Muntlig	Jeg snakker med tydelig stemme når jeg har ordet i lyttekrok, slik at alle kan høre hva jeg sier. Jeg kan beskrive gjenstander ved å bruke ukens engelske øveord; adjektiv. Jeg vet at adjektiv er ord som beskriver personer, steder og ting.
Lesing	Jeg leser med flyt og tonefall (innlevelse), og stopper ved punktum.
Skriving	Jeg kan skrive øveordene riktig. Jeg har rett «startsted» på bokstavene og plasserer de på rett plass i «det usynlige bokstavhuset» (over og under skrivelinja). Jeg kan skrive ukens engelske øveord riktig. (se lekse)
Regning	Jeg kan løse enkle divisjonsstykker ved å dele inn i like grupper.
Sosialt	Jeg øver meg på å diskutere saker på en høflig og respektfull måte.
Husk	<u>Underskrift på diktaten, bak i hjerteboka.</u>



Hilsen Anne-Lise, Vibeke, Elisabeth, Anniken og Kaisa

Foreldrekontakter

Alexander S. Nossun: Alexanno@gmail.com (Far Peter 4B)

Eldri Galteland Tofte: Eldrigalteland@hotmail.com (Mor Maria 4A)